

ZD7C_A - UF Cure Primarie - Zona-Distretto Casentino

Budget 2023











Negoziazione effettuata il 15/05/23 14:57:52

Referenti					
Ricevente			Firma	Data	
Maria Laura Gabrielli			✓	18/05/23 12:57:18	
Sonia Romani			✓	16/05/23 10:30:20	
Massimo Nucci			✓	16/05/23 08:39:44	
Assegnatario			Firma	Data	
Antonella Lorenzoni			✓	23/05/23 16:04:51	
Antonella Secco			✓	15/05/23 15:11:48	
Eleonora Salutini			✓	15/05/23 15:07:23	








					Totali				
							100,00	100,00	
		Indicatore	Risultato Anno Prec.	Obiettivo	Punti Totali Dirigenza	Punti Totali Comparto	Note	Referente	
A	ATTIVITA' E PERFORMANCE: Perseguimento Strategie Regionali e Aziendali				40,00	57,00			
A5	Attività Gestionale di Supporto				2,00	2,00			
	AZ_A5_650	% di fatture liquidate/contestate al fornitore entro 30 giorni dal ricevimento.		>=	90	2	2	Dalla data di protocollo alla data di distinta di autorizzazione alla liquidazione	Direttore Dipartimento Gestioni Economiche e Finanziarie
A6	Attività di Governo delle Professioni Tecnico- Sanitarie e Infermieristiche-Ostetriche				0,00	10,00			
	AZ_A2_012	Tempi di attesa Centri Ambulatoriali di riabilitazione funzionale :% di prestazioni prenotate entro 7 gg. lavorativi (Percorso 2 DGRT 595/05 Classificate prioritarie)		>=	80	0	3		Resp.le Professioni Sanitarie Della Riabilitazione Setting Percorsi Assistenziali Riabilitativi
	AZ_A2_013	Tempi di attesa Centri Ambulatoriali di riabilitazione funzionale . % Prestazioni prenotate entro 7 gg. lavorativi per gli utenti con patologie riconducibili al Percorso 3 DGRT 595/05 in dimissione ospedaliera		>=	80	0	3		Resp.le Professioni Sanitarie Della Riabilitazione Setting Percorsi Assistenziali Riabilitativi
	AZ_A6_129	Condivisione del modello teorico di riferimento CBR (Cure Basate sulla Relazione) - N° incontri.		>=	3	0	2	Incontri trimestrali	Direttore Dipartimento Professioni Infermieristiche ed Ostetriche
	AZ_A6_151	Monitoraggio dati di attività e documentazione assistenziale IFeC. N. Report.		>=	2	0	2	Report semestrale	Direttore Dipartimento Professioni Infermieristiche ed Ostetriche
A8	PERFORMANCE COMPLESSIVA SISTEMA DI VALUTAZIONE				1,00	1,00			
	REG_A8_001	Partecipazione al raggiungimento degli obiettivi del Sistema di Valutazione della Performance della Sanità Toscana. (valore medio performance)	3,04	>=	3,04	1	1	Il dato 3,04 è la performance 2021	CdG (DWH-Altri DB)

ZD7C_A - UF Cure Primarie - Zona-Distretto Casentino

Budget 2023









Totali					100,00	100,00		
		Indicatore	Risultato Anno Prec.	Obiettivo	Punti Totali Dirigenza	Punti Totali Comparto	Note	Referente
A	ATTIVITA' E PERFORMANCE: Perseguimento Strategie Regionali e Aziendali				40,00	57,00		
A9	Attività Socio-Sanitaria Territoriale				37,00	44,00		
	AZ_A9_063a	Monitoraggio attraverso la valutazione della reportistica dell'attività dell'acot. N° incontri annuali verbalizzati con UO ospedaliera.		>=	3	4	8	Resp.le Struttura
	AZ_A9_414	Revisione e/o aggiornamento procedure / istruzioni operative relative alle attività afferenti alle UF Cure Primarie. N° documenti aggiornati/revisionate.		>=	3	5	8	Resp.le Struttura
	B28.1.2	% anziani in Cure Domiciliari con valutazione		>=	14,16	10	10	Fonte MeS
	NSG_D22Z.CIA1	Tasso di pazienti trattati in ADI (CIA 1)	13,89	>=	3,99	4	4	dato storico riferito alla ZD Arezzo-Casentino-Valtiberina
	NSG_D22Z.CIA2	Tasso di pazienti trattati in ADI (CIA 2)	6,45	>=	2,48	6	6	dato storico riferito alla ZD Arezzo-Casentino-Valtiberina
	NSG_D22Z.CIA3	Tasso di pazienti trattati in ADI (CIA 3)	5,62	>=	2	8	8	dato storico riferito alla ZD Arezzo-Casentino-Valtiberina
B	QUALITA', ACCREDITAMENTO E RISCHIO CLINICO				6,00	14,00		
B2	Rischio Clinico e Sicurezza delle Cure				2,00	2,00		
	C6.2.1	Numero Audit Clinici (per struttura)		>=	1	1	1	Resp.le Qualità e Rischio Clinico
	C6.2.2	Numero MMR (per struttura)		>=	3	1	1	Resp.le Qualità e Rischio Clinico
B3	Formazione				0,00	8,00		
	AZ_B3_095	Realizzazione dell'Anagrafe formativa per il personale assegnato al DipTeS al fine di garantire una corretta assegnazione dei corsi di formazione accreditati a tutto il personale. Produzione di N. Report per struttura.		>=	1	0	8	Direttore Dipartimento delle Professioni tecnico sanitarie, della riabilitazione e della prevenzione
B4	Trasparenza e Anticorruzione				4,00	4,00		
	AZ_B4_001b	Divulgazione del Codice di Comportamento e P.I.A.O. riscontrabile da riunione di struttura o da altre iniziative ove risulti il livello di partecipazione degli operatori. Numero riunioni e/o iniziative.		>=	1	2	2	Da effettuare ed inserire su metrica entro 30 giugno

Budget 2023

Totali					100,00	100,00		
		Indicatore	Risultato Anno Prec.	Obiettivo	Punti Totali Dirigenza	Punti Totali Comparto	Note	Referente
B		QUALITA', ACCREDITAMENTO E RISCHIO CLINICO			6,00	14,00		
B4		Trasparenza e Anticorruzione			4,00	4,00		
	AZ_B4_016	Divulgazione del Regolamento sul Conflitto di Interessi riscontrabile da riunione di struttura o da altre iniziative ove risulti il livello di partecipazione degli operatori. Numero riunioni e/o iniziative.		>=1	2	2		Resp.le Struttura
C		OBIETTIVI ORGANIZZATIVI, INNOVAZIONE E SVILUPPO			26,00	24,00		
C1		Revisione Regolamenti, Procedure e Percorsi Sanitari Aziendali			10,00	8,00		
	AZ_C1_751	Avvio dei team multidisciplinari e multiprofessionali per la qualificazione e personalizzazione dei percorsi di cura. N. incontri verbalizzati.		>=6	10	8		Resp.le Struttura
C9		Processi Aziendali			16,00	16,00		
	AZ_VI_009	Chiusura valutazione individuale anno precedente: % di personale per la quale si è conclusa la fase di valutazione entro il 28/02. Schede individuali gestite rispetto al totale del personale della struttura. Rendicontazione da ufficio valutazione		>=80	2	2		CdG (DWH-Altri DB)
	AZ_VI_010	% rendicontazioni obiettivi di autovalutazione budget anno precedente. Rendicontazioni da effettuare entro il 31/03.		>=90	2	2		CdG (DWH-Altri DB)
	AZ_VI_012a	Chiusura negoziazioni di 2^ e 3^ livello con firma elettronica nel software Metrica entro il 31/05		>=100	2	2		CdG (DWH-Altri DB)
	AZ_VI_013	Divulgazione, monitoraggio ed eventuali proposte di revisione Budget. Riunione di Struttura da effettuare nel 3^ trimestre e rendicontare sul SW Metrica entro il 30/09.		>=1	2	2		Resp.le Struttura
	AZ_VI_013a	Relazione dettagliata sull'andamento di tutti gli obiettivi di Budget presenti nella scheda da allegare sul SW Metrica entro il 30/09.		>=1	2	2		Resp.le Struttura

ZD7C_A - UF Cure Primarie - Zona-Distretto Casentino

Budget 2023

Totali					100,00	100,00		
		Indicatore	Risultato Anno Prec.	Obiettivo	Punti Totali Dirigenza	Punti Totali Comparto	Note	Referente
C	OBIETTIVI ORGANIZZATIVI, INNOVAZIONE E SVILUPPO				26,00	24,00		
C9	Processi Aziendali				16,00	16,00		
	AZ_VI_014a	Assegnazione Obiettivi individuali anno in corso: % di personale per la quale si è avviata la fase di assegnazione entro il 30/06. Schede individuali gestite rispetto al totale del personale della struttura. Rendicontazione da ufficio valutazione		>= 100	2	2		CdG (DWH-Altri DB)
	AZ_VI_016	Inserimento su piattaforma dedicata per il budget anno successivo, da effettuare entro il 30/11, di almeno una proposta di obiettivo (max 3) specifico per la propria struttura o obiettivi trasversali per altre strutture.		>= 1	4	4		CdG (DWH-Altri DB)
D	BUON USO DELLE RISORSE				28,00	5,00		
D1	Costi				26,00	3,00		
	AZ_D1_001	BENI SANITARI: Rispetto budget assegnato	182.317	<= 190.889	5	0	Escluso farmaci	CdG (DWH-Altri DB)
	AZ_D1_001d	BENI SANITARI: Rispetto budget assegnato per farmaci	44.693	<= 49.588	0	0		CdG (DWH-Altri DB)
	AZ_D1_002	BENI NON SANITARI: Rispetto Budget assegnato	24.587	<= 22.882	3	3		CdG (DWH-Altri DB)
	AZ_D1_009	SPESA FARMACEUTICA CONVENZIONATA: importo pro capite	128,9	<= 121	15	0	Al fine della valutazione dell'obiettivo verranno tenute anche in considerazione tutte le azioni implementate dalla zona nei confronti dei MMG / PLS al fine della riduzione della spesa farmaceutica (obt calcolato sulla popolazione pesata OSMED)	CdG (DWH-Altri DB)
	AZ_D1_020	CURE INTERMEDIE - rette per utenti anziani in moduli di cure intermedie e ospedale di comun ità: rispetto budget assegnato	130.000	<= 130.000	3	0		Resp.le Contabilità Analitica
D2	Azioni di Appropriatezza				2,00	2,00		
	AZ_D2_080	Richieste da Magazzino. % di richieste urgenti sul totale delle richieste	4,9	<= 5	2	2	L'autorizzazione alla richiesta urgente da parte della UUOCC Farmaceutica sarà inviata per conoscenza all'UOC GEF che contabilizzerà sul totale del numero dei documenti	CdG (DWH-Altri DB)